

如何登入臺北酷課雲使用親師生服務



臺北市親師生服務必須使用校園單一身分驗證帳號登入才能取得服務。

- 教師與學生
只要在「**校務行政系統**」中建立「**在職**」與「**在籍**」資料，就會自動建立帳號。

教師預設帳號：學校英文代碼+身分證後九碼
學生預設帳號：學校英文代碼+學號
預設密碼：身分證後六碼

- 家長
透過親子綁定申請帳號

家長帳號：申請時填寫的信箱，與救援信箱相同
預設密碼：身分證後六碼

如何登入臺北酷課雲使用親師生服務

臺北酷課雲 Taipei Cooc-Cloud

了解防疫不停學

AA 親子綁定 登入

臺北市政府教育局
臺北酷課雲
115年西語AI自主學習活動

英語馬拉松

2026.04.20 ~ 06.29 中午12:00

週週學習不停歇, 從國小到高中, 專屬英語任務, 陪你持續累積英語力!

數位學習資源

跨模組關鍵字查詢...

熱門關鍵字: 直播 社會 自然 OnO 國中

臺北酷課雲
Taipei City Cooc Cloud
<https://cooc.tp.edu.tw/>

歡迎進入酷課雲
使用臺北市校園單一身分帳號
開啟你的智慧校園生活

臺北市親師生登入口

臺北市校園單一身分驗證入口

尚未有帳號? 申請親子綁定

或選擇其他方式登入 ^

教育雲端帳號

新北市教育局單一驗證入口

舊酷課雲帳號

Google Facebook LINE Microsoft

如何登入臺北酷課雲使用親師生服務




- 身分切換

自動依照身分判斷可使用服務
可切換多種身分
家長可查看多個孩子

親子綁定操作流程說明

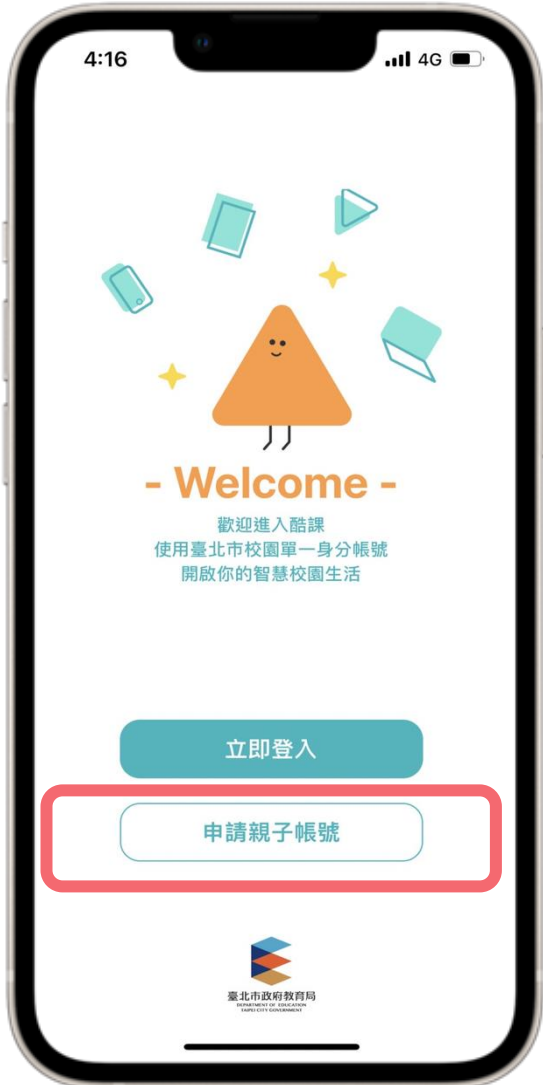
01



 驗證碼時效為 1 小時，逾時需重新取得驗證碼。親子綁定成功後，帳號為個人電子郵件，密碼預設為身分證後六碼（第一次登入須強制更改密碼）。

親子綁定

02



- 1 填寫聯繫資訊(電子郵件/行動電話擇一)取得驗證碼
- 2 收到驗證碼後，於欄位中輸入 6 位數驗證碼，點選「確認」



**⚠ 驗證碼時效為 1 小時，逾時需重新取得
手機簡訊每小時限寄 2 次，可改用信箱。**

酷課雲 親子綁定 登出

1 — 2 — 3 — 4

請輸入您個人的聯繫資訊以取得驗證碼

電子郵件信箱

信箱帳號

行動電話

電話號碼

取得驗證碼

選擇與學生的關係

法定代理人

父親、母親

監護人

祖父、祖母、外祖父、外祖母、其他

填寫學生資訊

- 1 選擇學生學層 (國小/國中/高中/高職/特教)
- 2 輸入學生身分證字號，點選「驗證」
- 3 選擇學生所在學校
- 4 確認資訊無誤後點選「下一步」
- 5 如需新增多位學生，點選「新增綁定學生」重複步驟

親子綁定 登出

1 2 3 4

選擇與綁定學生的關係
綁定多位學生，請先擇一位填寫。

法定代理人
選擇法定代理人，如：父親

父親

監護人
選擇監護人，如：祖父

請選擇綁定學生之學層

國小
 國中
 高中
 高職
 特教

請輸入綁定學生身分證字號

YA94451857

驗證

選擇與綁定學生的關係
綁定多位學生，請先擇一位填寫。

法定代理人
選擇法定代理人，如：父親

父親

母親

監護人
選擇監護人，如：祖父

祖父

祖母

外祖父

外祖母

其他

選擇學校及確認資訊

輸入身分證字號驗證後，系統將顯示可選擇的學校清單，請選擇學生就讀的學校後，確認姓名、班級、稱謂等資訊是否正確。

可新增多位學生

點選「新增綁定學生」可繼續新增其他子女，重複步驟二的操作即可完成多位學生的綁定。確認全部學生資訊後，點選「下一步」繼續。

親子綁定 登出

1 — 2 — 3 — 4

請確認綁定學生資訊

姓名：呂小潔

班級：四年二班

稱謂：母親

+ 新增綁定學生

下一步

同意個資使用聲明

- 1 點選右方卷軸將個資使用聲明捲動至底部
- 2 詳細閱讀個資聲明內容
- 3 勾選「本人已詳閱並同意以上條款聲明」
- 4 勾選完成後，「下一步」按鈕將變為可點選狀態
- 5 點選「下一步」前往步驟四

如不同意條款，請點選「不同意並退出」離開流程

親子綁定 登出

1 2 3 4

請詳閱以下個資使用聲明

臺北市教育局（以下簡稱本局）提供臺北市親師生校園學習及生活之E化服務，如學雜費繳款、社團活動報名、到離校資訊、線上請假、調查表、班級通知事項及臺北酷課雲（親師生學習整合平臺）之其他相關服務，家長使用前述服務須先申請臺北市校園單一身分驗證親子帳號。為確保學生個資安全，該帳號僅提供法定代理人及監護人以實名制線上申請。請至臺北酷課雲 (<https://cooc.tp.edu.tw/>) 選擇親子綁定服務，驗證個人電子郵件信箱或行動電話，並填寫親子關係綁定相關資料（含學生個人資料、家長之姓名、稱謂、身分證/居留證、電子信箱及電話號碼），填寫完成並簽名切結。由校方審核資料相符，以電子郵件方式通知予家長。家長即可於「臺北酷課雲（親師生學習整合平臺）」使用前述親子關係綁定填寫之信箱作為帳號，透過臺北市校園單一身分驗證方式登入，享有上述E化服務。本局為蒐集相關個人資料，請務必詳閱「臺北市校務行政系統親子關係綁定」相關資料，確認同意後再送交申請資料。

本人已詳閱並同意以上條款聲明

不同意並退出 下一步

本人已詳閱並同意以上條款聲明

不同意並退出 下一步

填寫家長資料

- 1 輸入家長身分證字號，點選「驗證」
- 2 填寫家長姓名、電子信箱及行動電話
- 3 若已有臺北市校園單一身分帳號，系統將自動帶入資料
- 4 確認資訊後進行「電子簽名」
(請務必簽全名)
- 5 確認無誤後點選「送出資料」完成申請

💡 此電子信箱將作為登入酷課雲的帳號，請填寫常用且正確的信箱

親子綁定 登出

1 2 3 4

請填寫家長資料

家長身分證字號

YA96908196

驗證

家長姓名

王一寶

電子郵件信箱

*此信箱將作為登入帳號

行動電話/市話號碼

下一步

親子綁定 登出

1 2 3 4

請再次確認填寫資料是否正確

學生資訊

姓名：呂小潔 母親

個人資訊

姓名：王一寶

身分證字號：[模糊]

電話：0988[模糊]

電子信箱：[模糊]

信箱為家長帳號及審核通知位址，請務必填寫正確

電子簽名

請務必簽署全名

[手寫簽名]

清除

提醒您，送出資料不等於完成綁定流程，請於下頁查看目前申請進度。

返回修改 送出資料

審核通過後的登入資訊

帳號：申請的電子郵件信箱

預設密碼：

家長身分證後六碼

(首次登入後系統強制更改密碼)

送出申請後

- 可下載申請書留存備份
- 如要取消申請，點選垃圾桶圖示按鈕
- 審核通過後導師將以電子郵件通知

進度狀態說明

申請 申請已提交，等待導師審核

認證 導師審核通過，可直接登入酷課雲

親子綁定

感謝您申請臺北市單一身分驗證親子帳號

目前申請進度 重新載入

學生 呂小潔 申請

+ 新增綁定學生

移除所有申請中以及不通過之紀錄，請點： [註銷全部紀錄](#)。

申請流程說明

- 送出線上申請資料 下載留存
- 導師審核確認後綁定成功
帳號建立將以電子郵件通知，收到請立即登入系統，查看親子綁定狀態或新增綁定。
- 登入系統
預設帳號為申請信箱，密碼為身分證後六碼，第一次登入需修改密碼。
[了解臺北市教職員登入方式](#)。

! 可使用填寫的手機或信箱再次驗證進入本服務查詢狀態。

登出服務

Downloads Clear

臺北市單一身分驗證親子帳號申請個資授權同意書.pdf
478 KB

臺北市單一身分驗證親子帳號申請個資授權同意書

臺北市教育局（以下簡稱本局）為提供本市親師生便利的數位化校園服務，包含學雜費繳款、社團報名、對聯校資訊、線上請假、調查表、課程通知及「臺北酷課雲（親師生學習整合平臺）」等功能，設置「臺北市單一身分驗證之親子帳號」供家長申請使用。

為保障學生個人資料安全，該帳號僅限法定代理人或監護人以實名方式線上申請。請至臺北酷課雲 (<https://cooc.tp.edu.tw>) 進行親子關係綁定，並完成個人資料驗證及相關資訊匯報。申請經學校審核通過後，即可使用該帳號登入各項服務。

本局依法蒐集並處理申請所需個人資料，為保障您的權益，請詳閱本同意書內容，確認同意後再行提交申請。

一、告知個人資料事項：
依據個人資料保護法規定，明列以下告知事項，相關特定目的及類別代號，亦可於法務部網地查閱 (<https://www.moj.gov.tw/2204/2538/2539/2545/12788-post1>)：
(一) 蒐集個人資料之機關：臺北市教育局
(二) 蒐集之特定目的：提供家長使用校園行政之線上服務
(三) 特定目的項目代號：072政令宣導、109教育或訓練行政、136資(通)訊及資料庫管理
(四) 蒐集個人資料之類別：
1. C001 辨識個人者：姓名、聯絡電話、電子郵件信箱
2. C003 政府資料中之辨識者：身分證字號或居留證號碼
3. C023 家庭其他成員之細節：子女

二、個人資料利用之期間、對象、地區及方式：
(一) 期間：自申請日起至學生於本市各級學校就讀期間屆滿，並依相關法令及本局業務執行所需，保存至相關法定及行政程序期限為止。
(二) 對象：本市各學層公私立學校之親師生家長且申請親子綁定者
(三) 地區：所有蒐集之個人資料將於中華民國領域內使用
(四) 方式：於「臺北酷課雲（親師生學習整合平臺）」等相關平台進行親子關係之驗證與查核，並作為後續提供教育行政及校園數位服務之依據。

三、依個人資料保護法第三條規定行使之權利及方式：
如同意授權，於利用期限內得就本申請書，線上調閱、製給護本，亦可請求停止蒐集、處理、利用刪除個人資料內容，個資當事人權利行使受理窗口 (02-27208889)，惟刪除將影響公務機關執行法定職務者，本局得拒絕刪除。

四、不提供個人資料之權益影響：
若您拒絕提供本局所要求之全部或部分個人資料，或期後要求刪除、停止利用個人資料內容，本局將無法提供平臺服務。

據上，請擇一勾選以下選項：
 本人同意提供本同意書所需個資以立即享有臺北酷課雲（親師生學習整合平臺）各項服務。
 本人不同意提供本同意書所需個資，且知悉未提供相關資料將無法獲得臺北酷課雲（親師生學習整合平臺）相關服務。

綁定學生班級： 四年二班 綁定學生姓名： 呂小潔

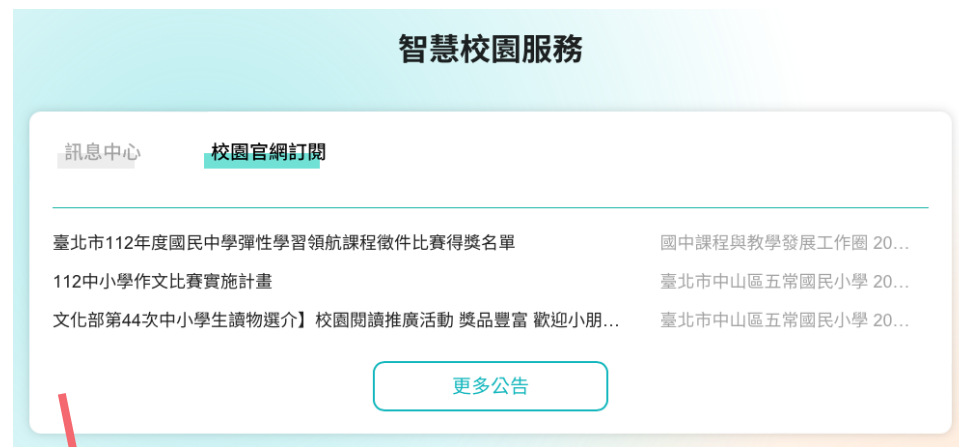
法定代理人 監護人 申請人簽名：

申請人身分證統一編號： 申請人連絡電話： 0988899999

申請人電子郵件信箱：

115 年 4 月 19 日
備註：依民法第1089條第1項及第1091條規定，對於未成年子女之權利義務，除法律另有規定外，由父母共同行使或負擔之。父母之一方不能行使權利時，由他方行使之。父母不能共同負擔義務時，由有能力者負擔之。或需由監護人同意。

校園官網訂閱與查看



登入後在酷課App 下方或是酷課雲上方切換至校園官網訂閱，點擊更多公告後，可至內容頁面進行各頻道的訂閱與取消。

① 為什麼我看不到自己學校的頻道

- 目前平台校園官網資訊僅支援教育局推出的公版校園官網。

② 為什麼頻道數與實際不符

- 目前機制平台校園官網資訊為被動接收，各頻道的建立會在該頻道第一筆送至親師生平台時建立。

學生請假

01

1 導師透過APP協助學生遞送假單



9:59

學生請假

二年二班 導師 莫名

申請請假 請假紀錄

1. 選擇學生
01 林子庸

2. 請假類別
事假 病假 公假 生理假 不可抗力
新冠確診

3. 請假原因
請輸入請假事由 0/65

4. 請假日期 新增日期
可複選，全天請假可全選節次
112/12/21

全選節次

起迄節次
導師時間 第一節 第二節 第三節
第四節 午休時間 第五節 第六節

2 家長透過APP幫學生請假

學生請假

302 羅@@的家長

申請請假 請假紀錄 缺曠補請

1. 請假類別
事假 病假 公假 喪假 婚假
產前假 產假 陪產假 流產假
育嬰假 生理假 防疫假

2. 請假原因
請輸入請假事由

3. 請假日期 新增日期
可複選，全天請假請可全選節次
2021/12/29

全選節次

起迄節次
早自習 朝會 第一節 第二節
第三節 第四節 午休 第五節

3 導師透過APP進行假單複核

9:59

學生請假

二年二班 導師 莫名

申請請假 請假紀錄

潘子佑 病假 導師 莫名 確認中
共計 5節 資訊組長 柯郝棒 請假
112-12-15
節次：導、一、二、三、四
事由：
流感
通過 退回

張大璇 事假 導師 莫名 確認中
共計 18節 導師 莫名 請假
112-09-23
節次：導、一、二、三、四、午、五、六、七
112-09-25
節次：導、一、二、三、四、午、五、六、七
事由：
滿2日
通過 退回

陳大孺 事假 導師 莫名 確認中

成績缺曠獎懲查詢

01

缺曠獎懲今日校務登記，家長明日即可查詢

